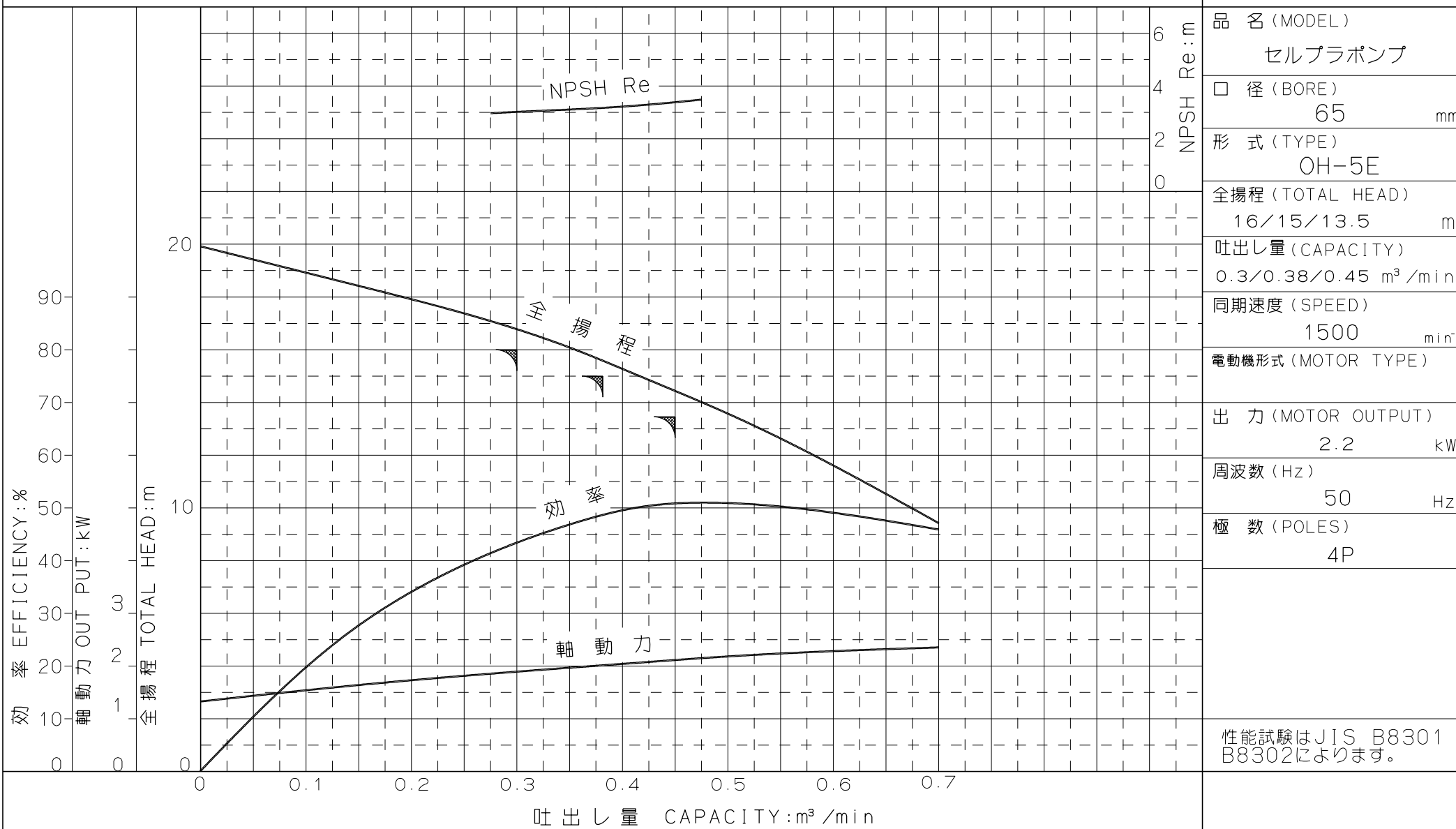


Z 4 9 1 7

ポンプ性能曲線

CHARACTERISTIC CURVES

仕様
SPECIFICATION





NPSH Re:m

品名 (MODEL)	セルプラポンプ
口径 (BORE)	65 mm
形式 (TYPE)	OH-5E
全揚程 (TOTAL HEAD)	16/15/13.5 m
吐出量 (CAPACITY)	0.3/0.38/0.45 m^3/min
同期速度 (SPEED)	1500 min^{-1}
電動機形式 (MOTOR TYPE)	
出力 (MOTOR OUTPUT)	2.2 kW
周波数 (Hz)	50 Hz
極数 (POLES)	4P
性能試験は JIS B8301 B8302 によります。	

御注文主 CUSTOMER

殿

 株式会社 寺田ポンプ製作所

 番 Z 4 9 1 7

2015.8.19