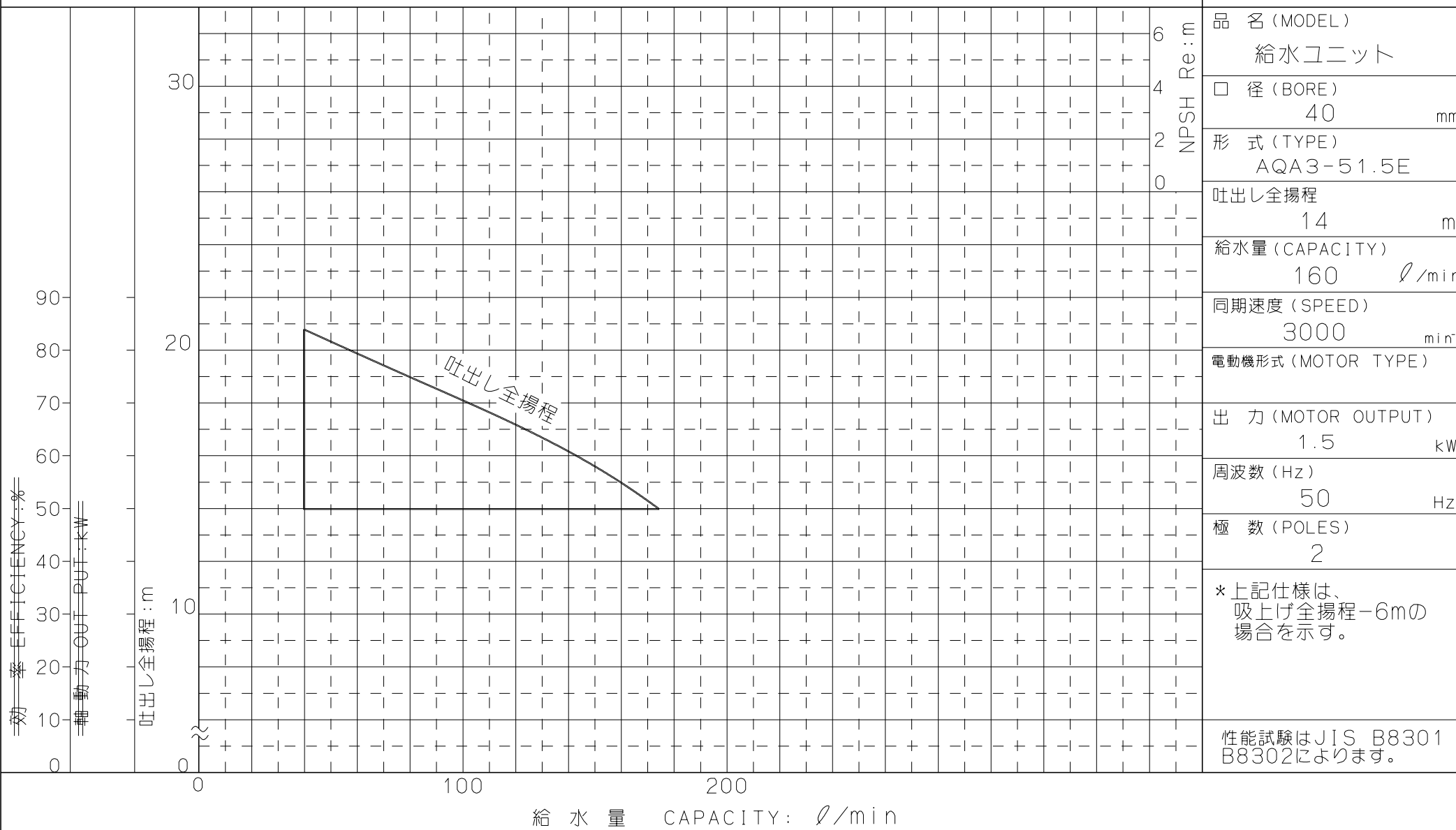


Z 4 9 6 7

# ポンプ性能曲線

## CHARACTERISTIC CURVES

仕様  
SPECIFICATION





品名 (MODEL)	給水ユニット
□ 径 (BORE)	40 mm
形式 (TYPE)	AQA3-51.5E
吐出し全揚程	14 m
給水量 (CAPACITY)	160 l/min
同期速度 (SPEED)	3000 min <sup>-1</sup>
電動機形式 (MOTOR TYPE)	
出力 (MOTOR OUTPUT)	1.5 kW
周波数 (Hz)	50 Hz
極数 (POLES)	2
* 上記仕様は、吸上げ全揚程-6mの場合を示す。	
性能試験は JIS B8301 B8302 によります。	

給水量 CAPACITY: l/min

御注文主 CUSTOMER

殿

 株式会社 寺田ポンプ製作所

 番 Z 4 9 6 7

2022.8.26