

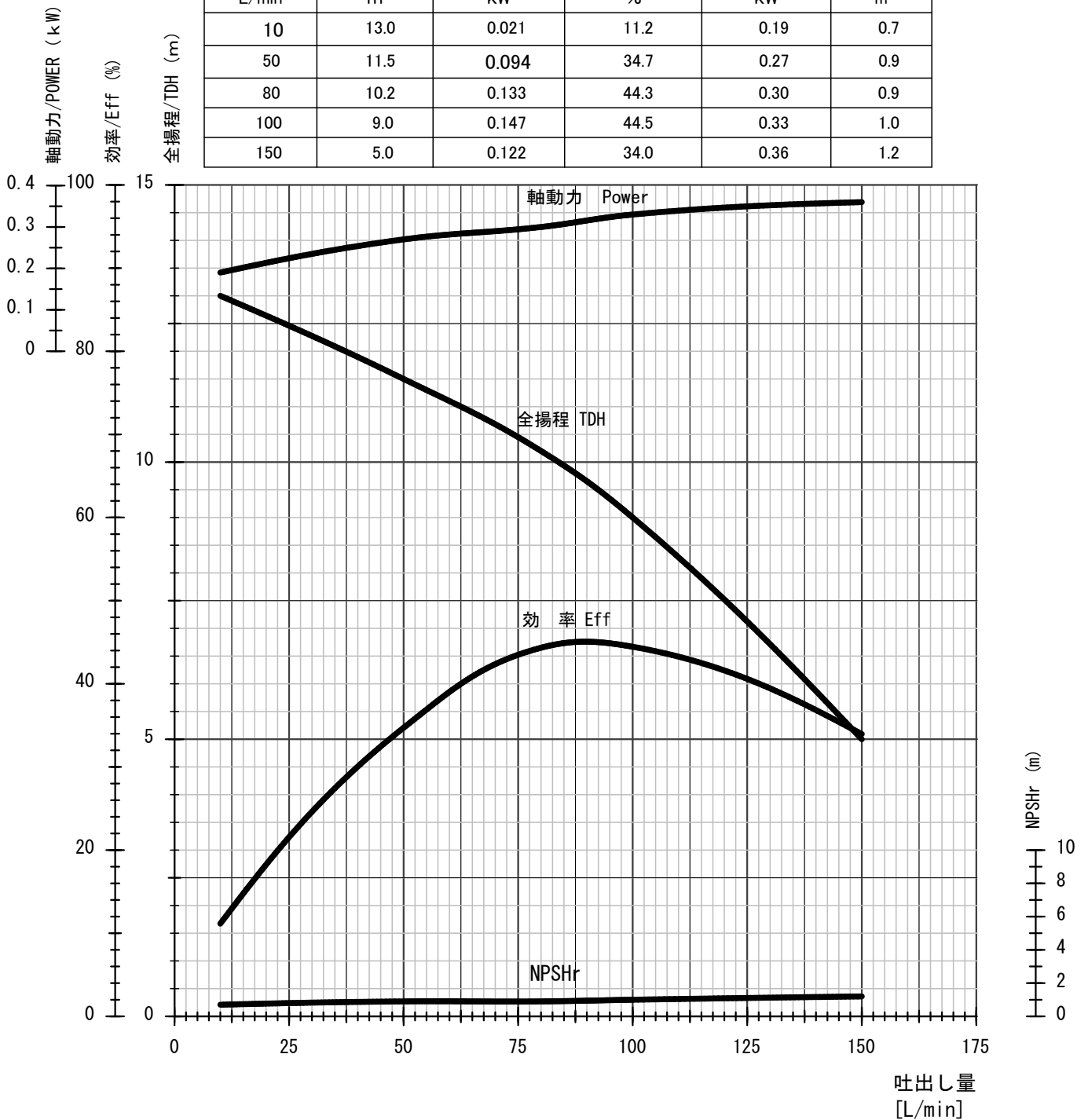
予想性能曲線

PERFORMANCE CURVES

テラダマグネットポンプ
 TERADA MAGNET DRIVE PUMP
 型式/MODEL TM-220P/F

No. TMP-220511-000
 モーター/Motor 0.4kW
 周波数/Freq. 50Hz
 適用比重/S.G. =<1.1

吐出量 FLOW	全揚程 TOTAL HEAD	水馬力 WATER POWER	ポンプ効率 PUMP EFF.	軸動力 SHAFT POWER	NPSHr
L/min	m	kW	%	kW	m
10	13.0	0.021	11.2	0.19	0.7
50	11.5	0.094	34.7	0.27	0.9
80	10.2	0.133	44.3	0.30	0.9
100	9.0	0.147	44.5	0.33	1.0
150	5.0	0.122	34.0	0.36	1.2



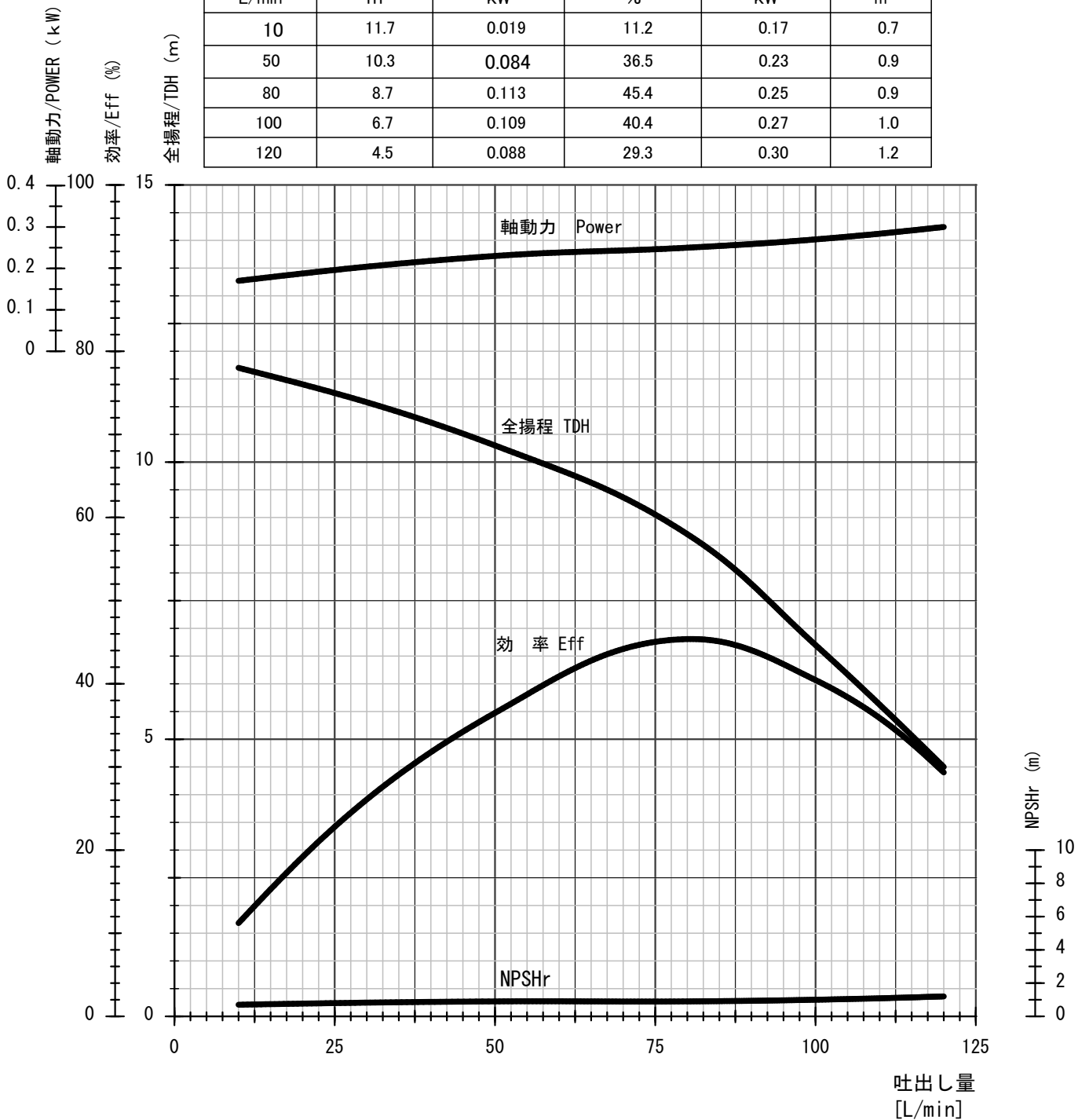
予想性能曲線

PERFORMANCE CURVES

テラダマグネットポンプ
 TERADA MAGNET DRIVE PUMP
 型式/MODEL TM-220P/F

No. TMP-220513-000
 モーター/Motor 0.4kW
 周波数/Freq. 50Hz
 適用比重/S.G. =<1.3

吐出量 FLOW	全揚程 TOTAL HEAD	水馬力 WATER POWER	ポンプ効率 PUMP EFF.	軸動力 SHAFT POWER	NPSHr
L/min	m	kW	%	kW	m
10	11.7	0.019	11.2	0.17	0.7
50	10.3	0.084	36.5	0.23	0.9
80	8.7	0.113	45.4	0.25	0.9
100	6.7	0.109	40.4	0.27	1.0
120	4.5	0.088	29.3	0.30	1.2



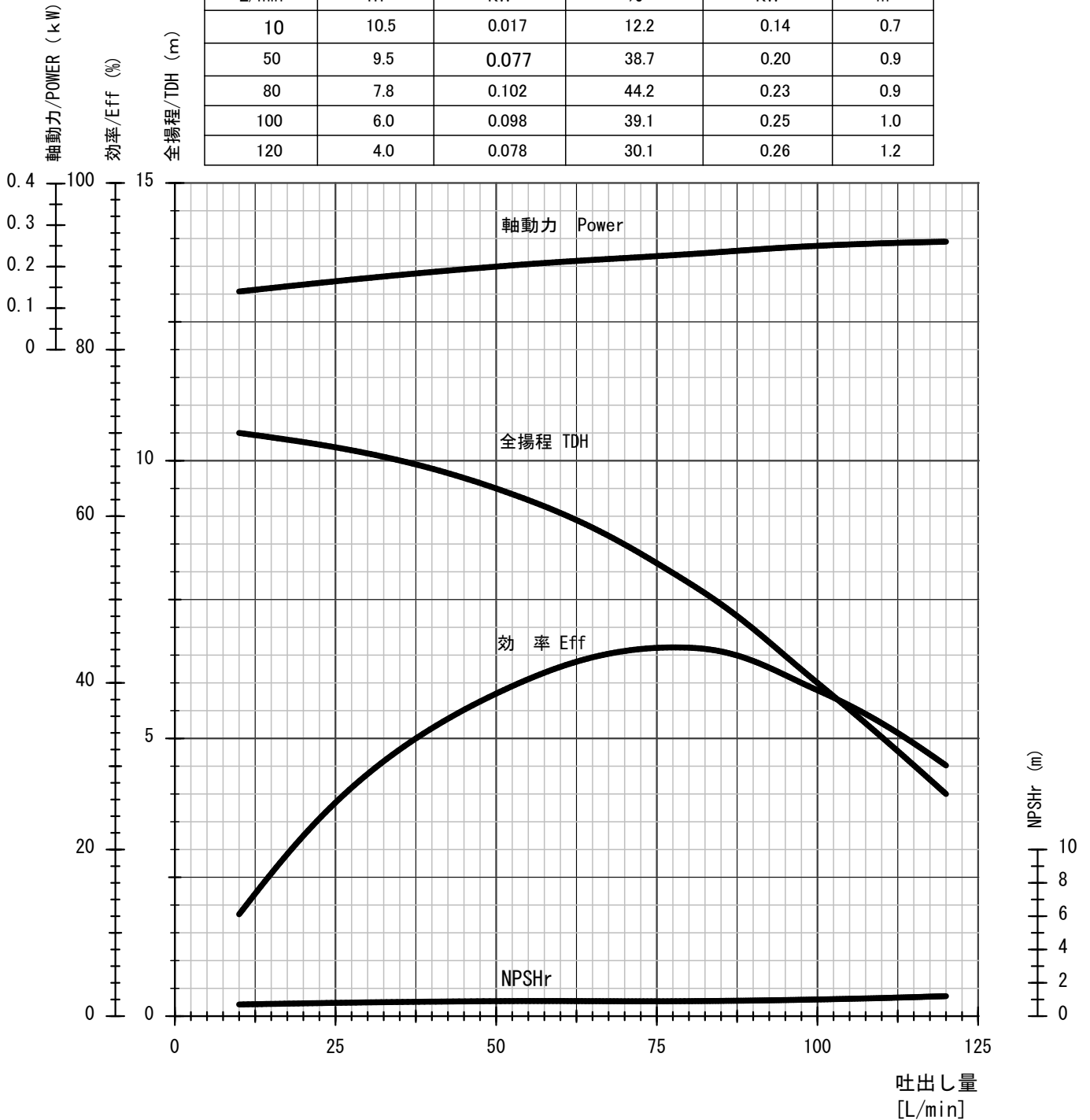
予想性能曲線

PERFORMANCE CURVES

テラダマグネットポンプ
 TERADA MAGNET DRIVE PUMP
 型式/MODEL TM-220P/F

No. TMP-220515-000
 モーター/Motor 0.4kW
 周波数/Freq. 50Hz
 適用比重/S.G. =<1.5

吐出量 FLOW	全揚程 TOTAL HEAD	水馬力 WATER POWER	ポンプ効率 PUMP EFF.	軸動力 SHAFT POWER	NPSHr
L/min	m	kW	%	kW	m
10	10.5	0.017	12.2	0.14	0.7
50	9.5	0.077	38.7	0.20	0.9
80	7.8	0.102	44.2	0.23	0.9
100	6.0	0.098	39.1	0.25	1.0
120	4.0	0.078	30.1	0.26	1.2



予想性能曲線

PERFORMANCE CURVES

テラダマグネットポンプ
 TERADA MAGNET DRIVE PUMP
 型式/MODEL TM-220P/F

No. TMP-220519-000
 モーター/Motor 0.4kW
 周波数/Freq. 50Hz
 適用比重/S.G. =<1.9

吐出量 FLOW	全揚程 TOTAL HEAD	水馬力 WATER POWER	ポンプ効率 PUMP EFF.	軸動力 SHAFT POWER	NPSHr
L/min	m	kW	%	kW	m
10	9.5	0.015	12.9	0.12	0.7
50	8.3	0.068	37.6	0.18	0.9
80	6.5	0.085	44.6	0.19	0.9
100	5.0	0.082	40.8	0.20	1.0
115	3.6	0.067	32.1	0.21	1.2

