

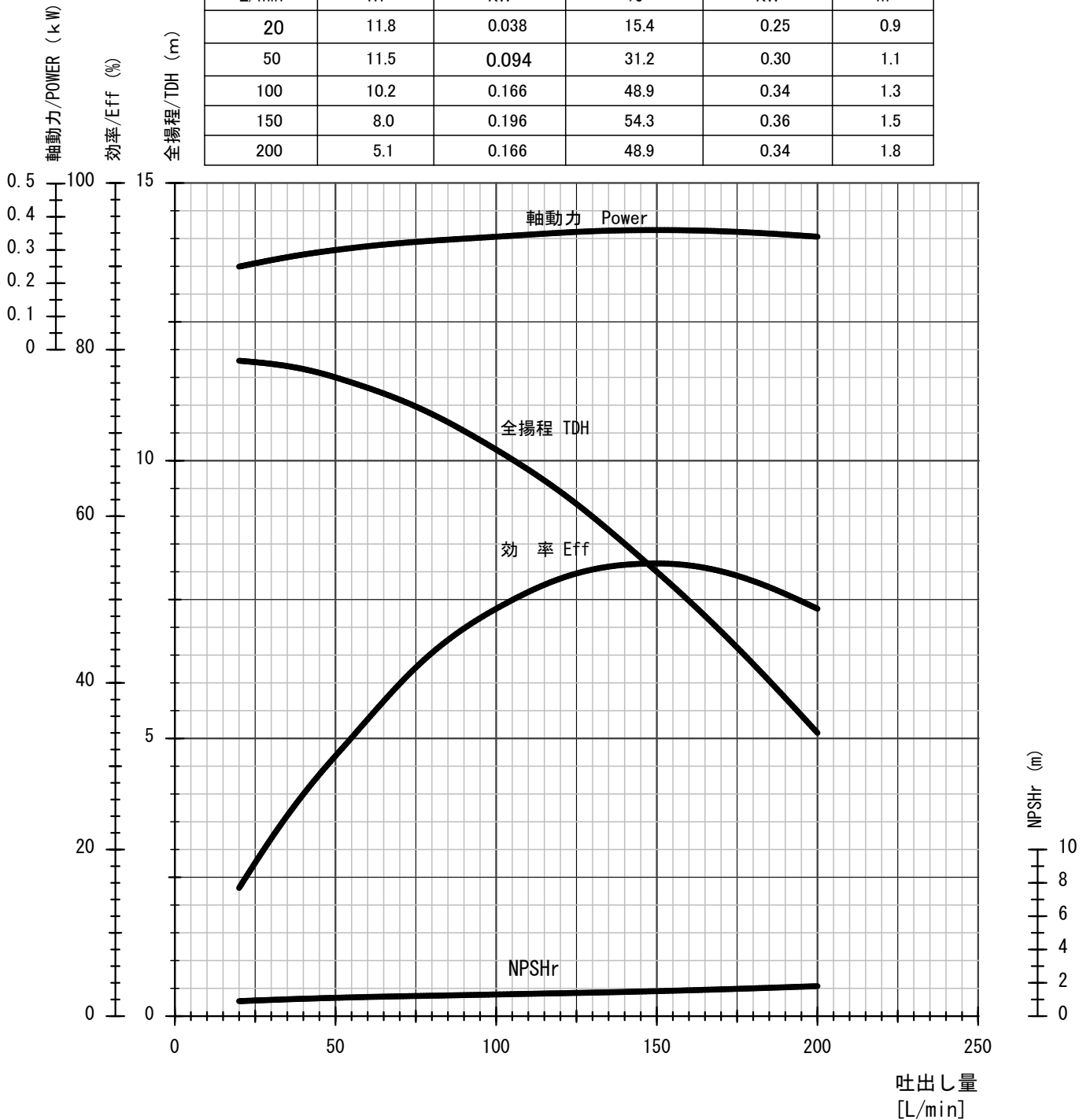
予想性能曲線

PERFORMANCE CURVES

テラダマグネットポンプ
 TERADA MAGNET DRIVE PUMP
 型式/MODEL TM-420C

No. TMP-420511-099
 モーター/Motor 0.4kW
 周波数/Freq. 50Hz
 適用比重/S.G. =<1.1

吐出量 FLOW	全揚程 TOTAL HEAD	水馬力 WATER POWER	ポンプ効率 PUMP EFF.	軸動力 SHAFT POWER	NPSHr
L/min	m	kW	%	kW	m
20	11.8	0.038	15.4	0.25	0.9
50	11.5	0.094	31.2	0.30	1.1
100	10.2	0.166	48.9	0.34	1.3
150	8.0	0.196	54.3	0.36	1.5
200	5.1	0.166	48.9	0.34	1.8



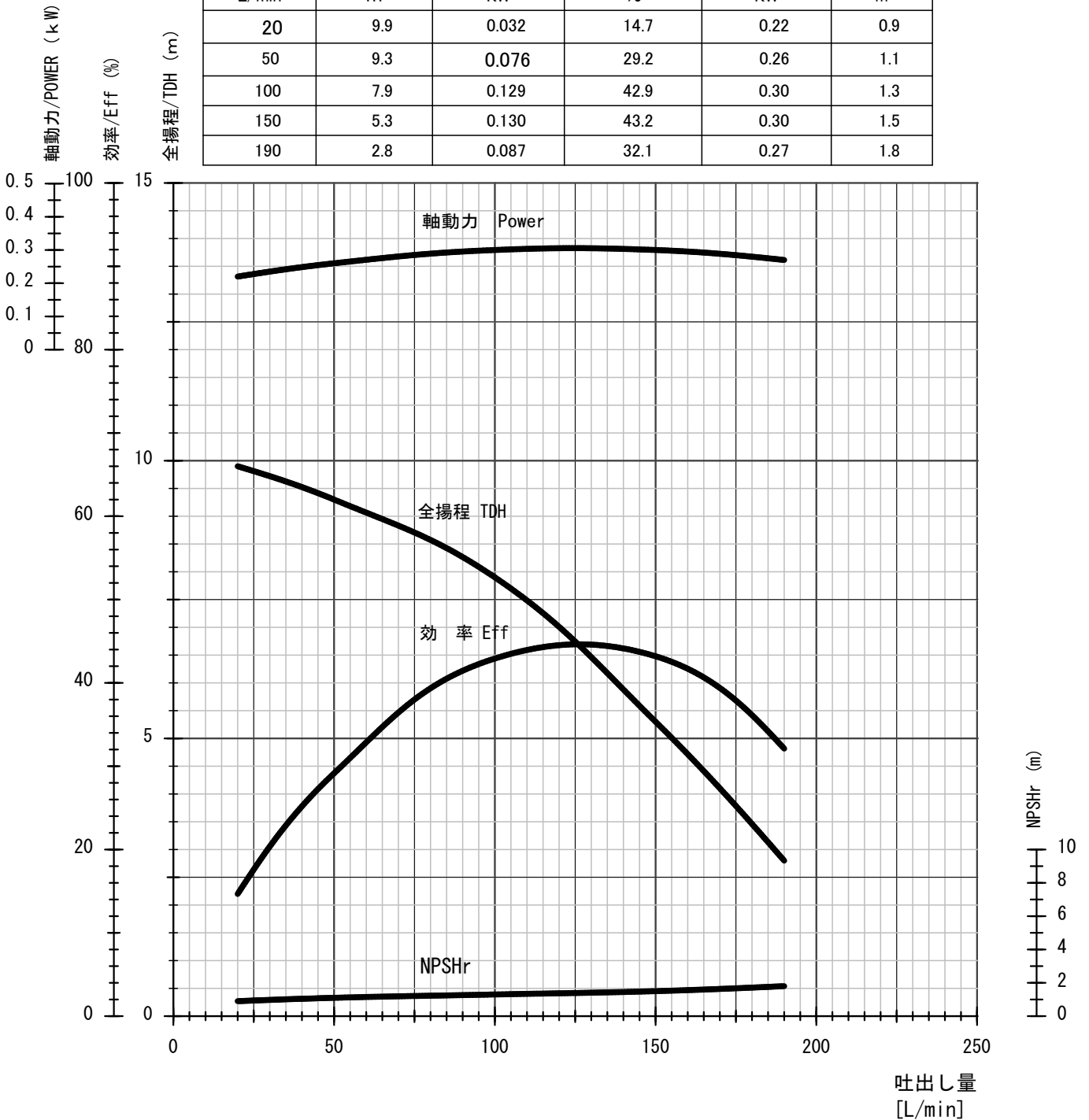
予想性能曲線

PERFORMANCE CURVES

テラダマグネットポンプ
 TERADA MAGNET DRIVE PUMP
 型式/MODEL TM-420C

No. TMP-420513-000
 モーター/Motor 0.4kW
 周波数/Freq. 50Hz
 適用比重/S.G. =<1.3

吐出量 FLOW	全揚程 TOTAL HEAD	水馬力 WATER POWER	ポンプ効率 PUMP EFF.	軸動力 SHAFT POWER	NPSHr
L/min	m	kW	%	kW	m
20	9.9	0.032	14.7	0.22	0.9
50	9.3	0.076	29.2	0.26	1.1
100	7.9	0.129	42.9	0.30	1.3
150	5.3	0.130	43.2	0.30	1.5
190	2.8	0.087	32.1	0.27	1.8



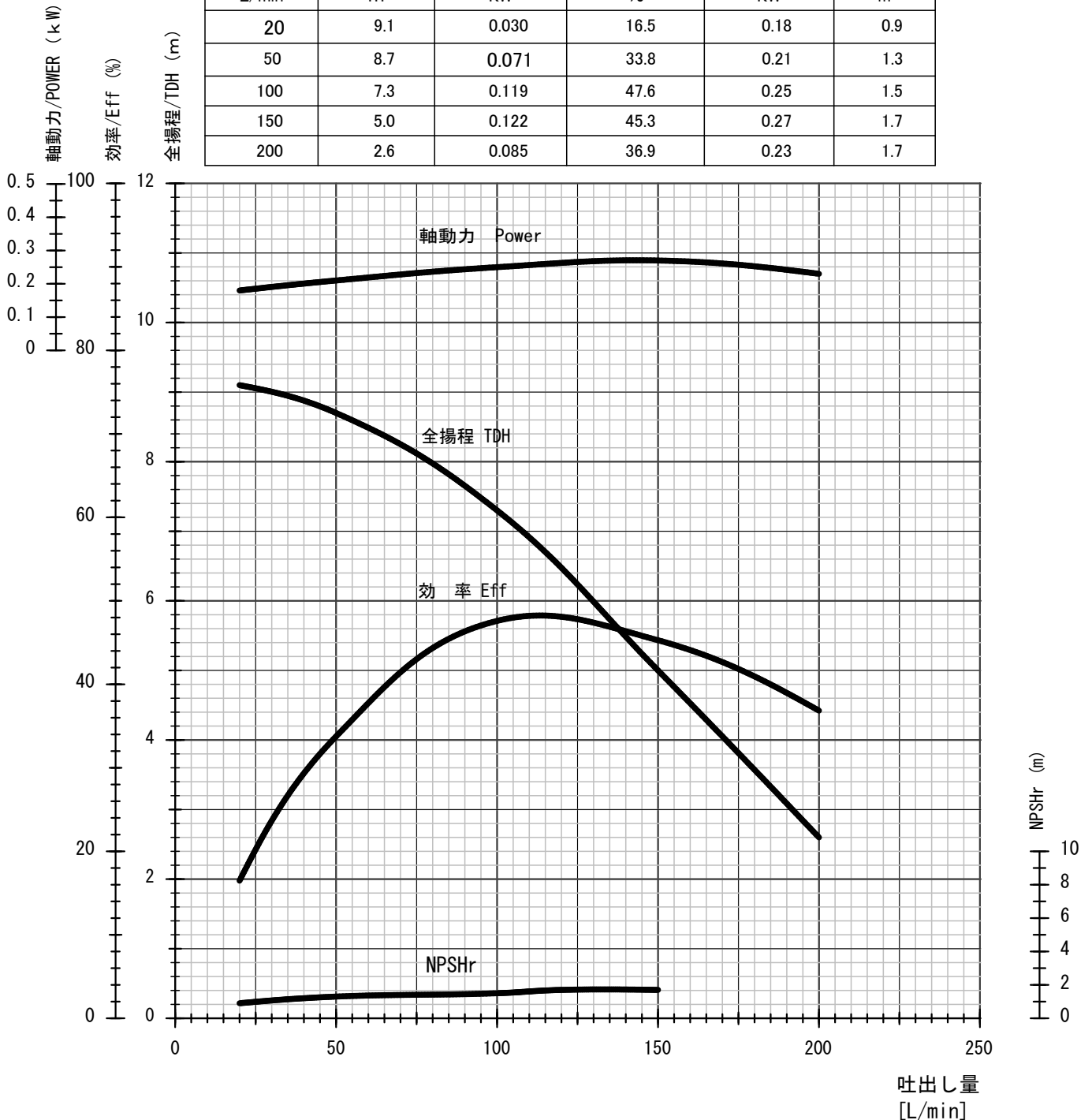
予想性能曲線

PERFORMANCE CURVES

テラダマグネットポンプ
 TERADA MAGNET DRIVE PUMP
 型式/MODEL TM-420C

No. TMP-420515-080
 モーター/Motor 0.4kW
 周波数/Freq. 50Hz
 適用比重/S.G. <1.5

吐出量 FLOW	全揚程 TOTAL HEAD	水馬力 WATER POWER	ポンプ効率 PUMP EFF.	軸動力 SHAFT POWER	NPSHr
L/min	m	kW	%	kW	m
20	9.1	0.030	16.5	0.18	0.9
50	8.7	0.071	33.8	0.21	1.3
100	7.3	0.119	47.6	0.25	1.5
150	5.0	0.122	45.3	0.27	1.7
200	2.6	0.085	36.9	0.23	1.7



予想性能曲線

PERFORMANCE CURVES

テラダマグネットポンプ
 TERADA MAGNET DRIVE PUMP
 型式/MODEL TM-420C

No. TMP-420519-080
 モーター/Motor 0.4kW
 周波数/Freq. 50Hz
 適用比重/S.G. <1.9

吐出量 FLOW	全揚程 TOTAL HEAD	水馬力 WATER POWER	ポンプ効率 PUMP EFF.	軸動力 SHAFT POWER	NPSHr
L/min	m	kW	%	kW	m
20	7.2	0.023	13.0	0.18	0.9
50	6.7	0.055	27.3	0.20	1.3
100	5.3	0.086	41.1	0.21	1.5
150	3.7	0.090	43.1	0.21	1.7
180	2.5	0.073	38.6	0.19	1.8

