

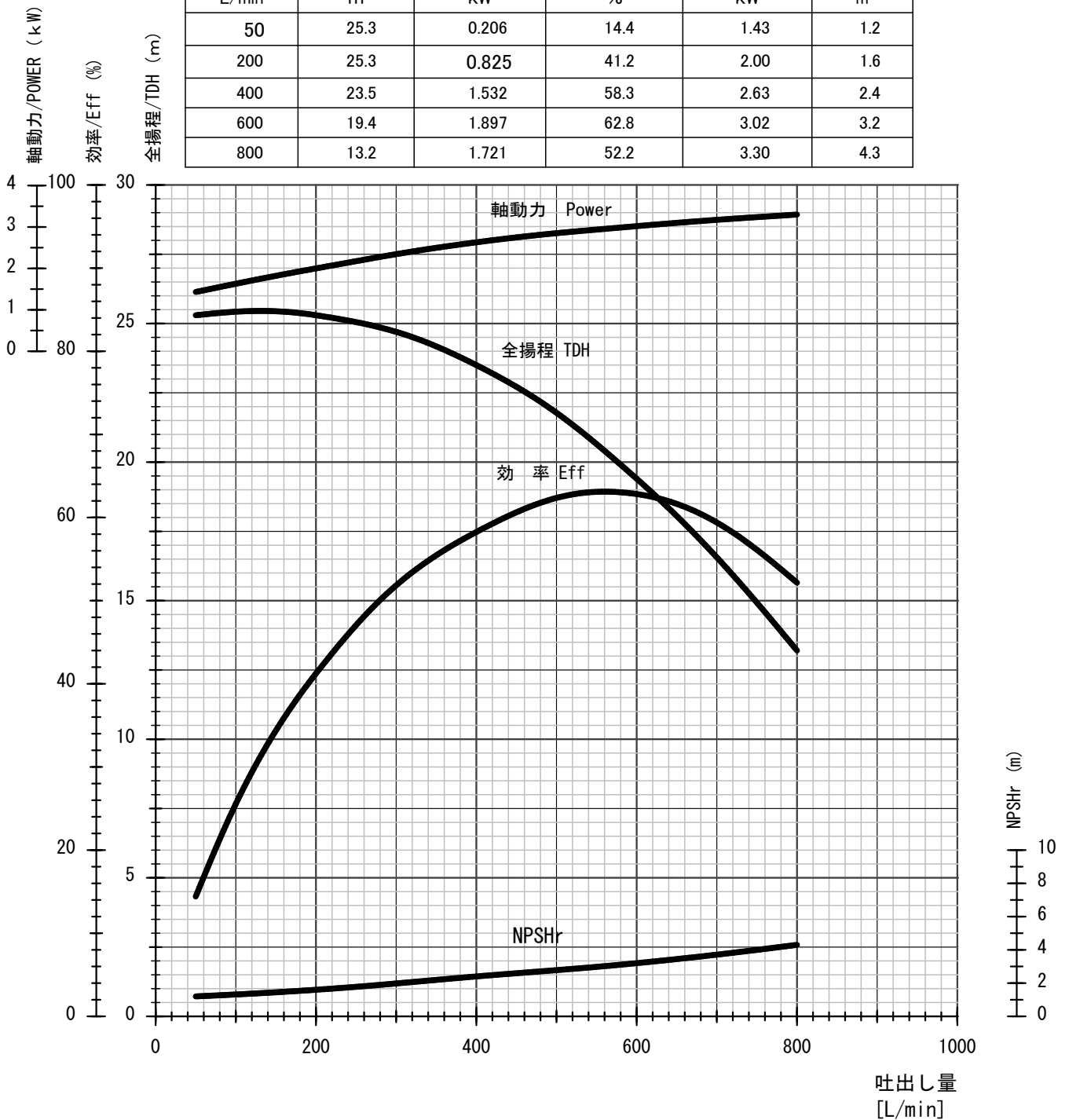
# 予想性能曲線

## PERFORMANCE CURVES

テラダマグネットポンプ  
 TERADA MAGNET DRIVE PUMP  
 型式/MODEL TM-655P/F/C

No. TMP-251611-120  
 モーター/Motor 3.7kW  
 周波数/Freq. 60Hz  
 適用比重/S.G. =<1.1

吐出量 FLOW	全揚程 TOTAL HEAD	水馬力 WATER POWER	ポンプ効率 PUMP EFF.	軸動力 SHAFT POWER	NPSHr
L/min	m	kW	%	kW	m
50	25.3	0.206	14.4	1.43	1.2
200	25.3	0.825	41.2	2.00	1.6
400	23.5	1.532	58.3	2.63	2.4
600	19.4	1.897	62.8	3.02	3.2
800	13.2	1.721	52.2	3.30	4.3



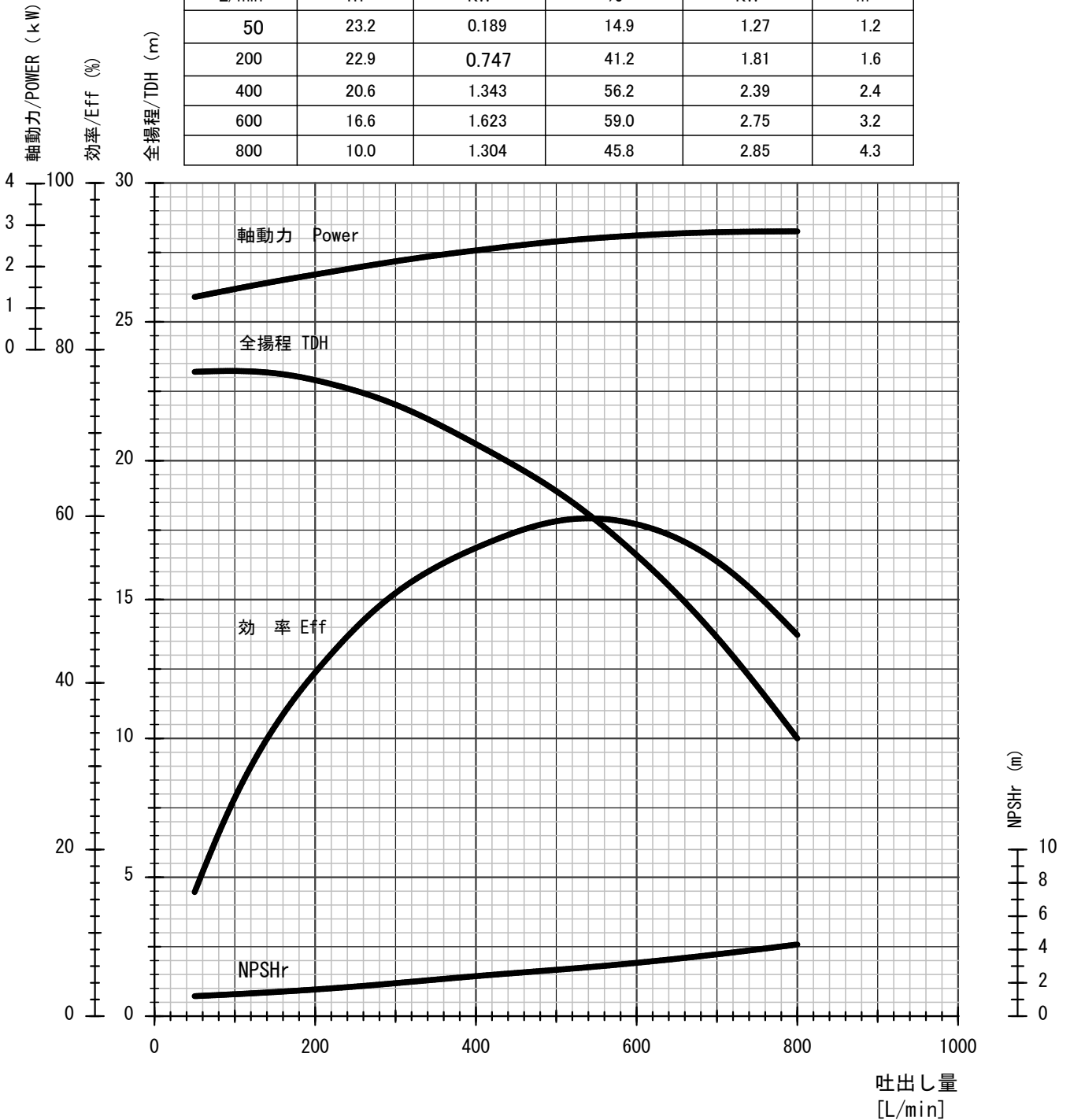
# 予想性能曲線

## PERFORMANCE CURVES

テラダマグネットポンプ  
 TERADA MAGNET DRIVE PUMP  
 型式/MODEL TM-655P/F/C

No. TMP-251613-115  
 モーター/Motor 3.7kW  
 周波数/Freq. 60Hz  
 適用比重/S. G. <1.3

吐出量 FLOW	全揚程 TOTAL HEAD	水馬力 WATER POWER	ポンプ効率 PUMP EFF.	軸動力 SHAFT POWER	NPSHr
L/min	m	kW	%	kW	m
50	23.2	0.189	14.9	1.27	1.2
200	22.9	0.747	41.2	1.81	1.6
400	20.6	1.343	56.2	2.39	2.4
600	16.6	1.623	59.0	2.75	3.2
800	10.0	1.304	45.8	2.85	4.3



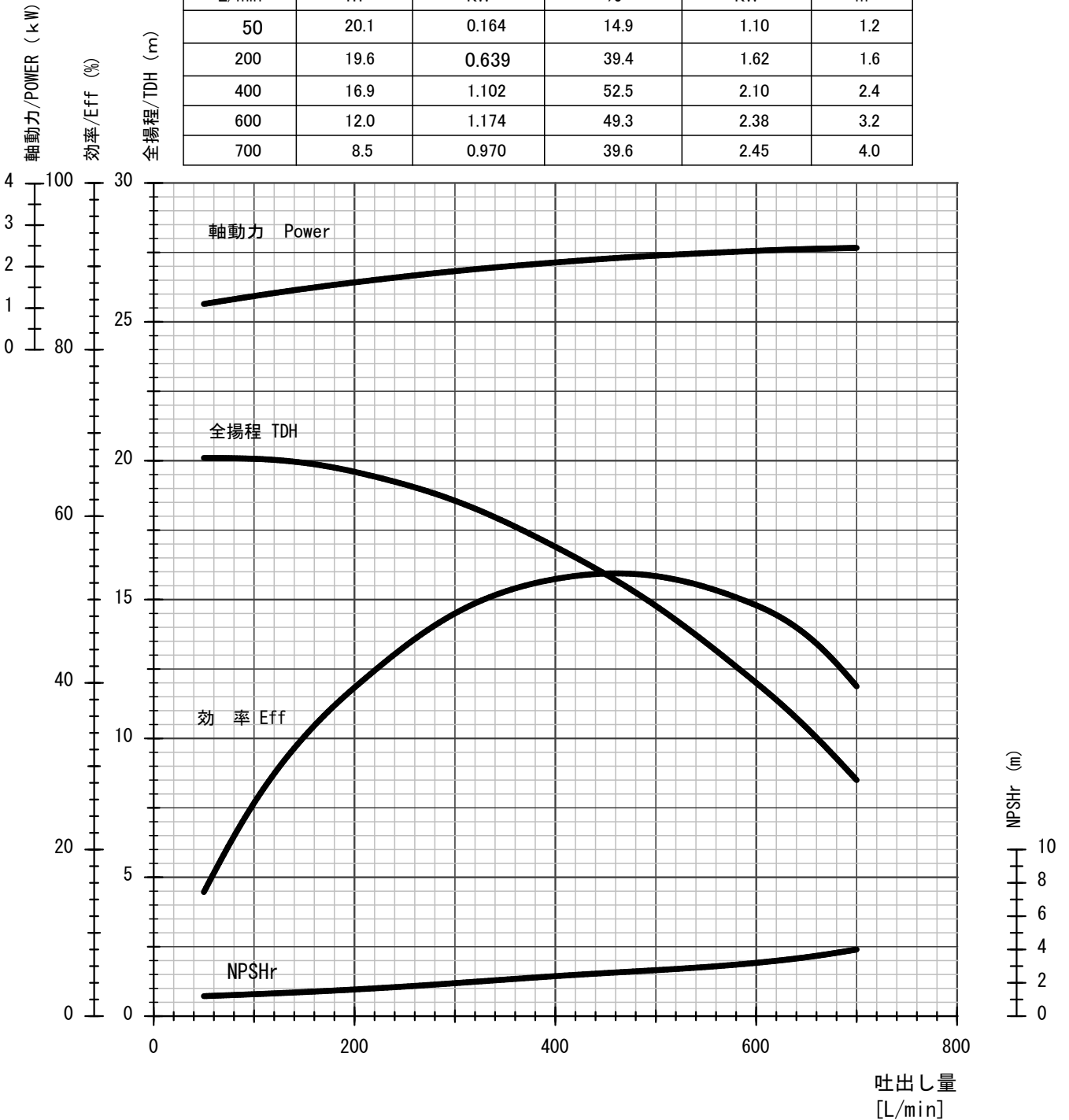
# 予想性能曲線

## PERFORMANCE CURVES

テラダマグネットポンプ  
 TERADA MAGNET DRIVE PUMP  
 型式/MODEL TM-655P/F/C

No. TMP-251615-107  
 モーター/Motor 3.7kW  
 周波数/Freq. 60Hz  
 適用比重/S.G. =<1.5

吐出量 FLOW	全揚程 TOTAL HEAD	水馬力 WATER POWER	ポンプ効率 PUMP EFF.	軸動力 SHAFT POWER	NPSHr
L/min	m	kW	%	kW	m
50	20.1	0.164	14.9	1.10	1.2
200	19.6	0.639	39.4	1.62	1.6
400	16.9	1.102	52.5	2.10	2.4
600	12.0	1.174	49.3	2.38	3.2
700	8.5	0.970	39.6	2.45	4.0



# 予想性能曲線

## PERFORMANCE CURVES

テラダマグネットポンプ  
 TERADA MAGNET DRIVE PUMP  
 型式/MODEL TM-655P/F/C

No. TMP-2515619-107  
 モーター/Motor 3.7kW  
 周波数/Freq. 60Hz  
 適用比重/S.G. <1.9

吐出量 FLOW	全揚程 TOTAL HEAD	水馬力 WATER POWER	ポンプ効率 PUMP EFF.	軸動力 SHAFT POWER	NPSHr
L/min	m	kW	%	kW	m
50	16.2	0.132	13.9	0.95	1.2
200	15.5	0.505	39.5	1.28	1.4
300	14.1	0.689	46.6	1.48	1.6
500	9.1	0.742	40.8	1.82	2.7
650	4.5	0.477	25.0	1.91	3.5

